

Línea Residencial de Acondicionadores de Aire **Inverter**

INV3200FC - INV5300FC

FRIO - CALOR 

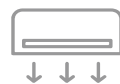
Ahorra hasta un 35% de energía*

La tecnología inverter adapta la velocidad del compresor a las necesidades de cada momento, permitiendo consumir únicamente la energía necesaria. De esta manera se reducen drásticamente las oscilaciones de temperatura, brindando mayor estabilidad ambiental y confort.



Control Remoto Sensor Ifeel

Sensor que ajusta la temperatura automáticamente en función a la cercanía del usuario al control remoto.



Modo Smart



Modo Quiet

R410A
Gas Ecológico



Bajo Nivel de Ruido



Display Digital Oculto



Función Deshumidificación



Timer de 24 hs.



Función Nocturna






Modo Economy

* Con respecto a equipos split NO Inverter dependiendo de las condiciones de temperatura. Las imágenes utilizadas fueron retocadas digitalmente. Las especificaciones pueden cambiar sin previo aviso.

Tabla de especificaciones

MODELO	INV3200FC	INV5300FC
TIPO	INVERTER	INVERTER
Capacidad (W)		
Frío	3.200	5.300
Calor	3.200	5.000
Corriente (A)		
Frío	4,7	7,8
Calor	4,4	7,4
Potencia Eléctrica (W)		
Frío	996	1.651
Calor	938	1.557
Eficiencia Energética		
Frío	A	A
Calor	B	C
Dimensiones (mm) Ancho x Alto x Profundidad		
Unidad Interior	815x270x212	915x315x229
Unidad Exterior	482x715x240	780x260x540
Peso Unidad (Kg)		
Unidad Interior	9	12,5
Unidad Exterior	25	30



 RCAArgentina
 RCA_Argentina
 RCAlatinoamerica